

Заслушан на заседании
Управляющего Совета
(протокол № от 31.08.2016г)

Представлен
на общешкольном собрании
(протокол № 22 от 03.09.2016г)



Утверждаю
Вахрушева Л.И. Вахрушева
директор ТМК ОУ «Диксонская
средняя школа»

Отчет

о результатах самообследования

Таймырского муниципального казенного

общеобразовательного учреждения

«Диксонская средняя школа»

(полное наименование организации в соответствии с уставом)

647340, Красноярский край, Таймырский район,

г.п. Диксон, ул. Водопьянова, 17

(местонахождение организации в соответствии с уставом)

2016г.

Отчет о результатах самообследования

I. Общие сведения об организации

- 1.1. Таймырское муниципальное казенное общеобразовательное учреждение «Диксонская средняя школа».
- 1.2. 647340, Красноярский край, Таймырский район, г.п. Диксон, ул. Водопьянова, 17
- 1.3. Телефон (факс) 8 (391 52) 2 -44- 29, 2-43-06; e-mail: taimyr4.1@mail.ru, адрес сайта школы: www.taimyr4-1.ru
- 1.4. Устав ТМКОУ «Диксонская средняя школа» согласован и утвержден 10.04.2014 г.
- 1.5. Учредитель: Управление имущественных отношений Таймырского Долгано- Ненецкого муниципального района»
- 1.6. Организационно-правовая форма: казенное учреждение, некоммерческая организация.
- 1.7. Лицензия на образовательную деятельность - Серия 24Л01 № 0000856 от 07.11.2014г. Реализуемые образовательные программы в соответствии с лицензией: программа начального общего образования, программа основного общего образования, программа среднего (полного) общего образования, программа дополнительного образования: дополнительное образование детей и взрослых.
- 1.8. Свидетельство о государственной аккредитации – ОП 019656 от 16.06.2011г

II. Организация образовательного процесса

- 2.1. Продолжительность учебного года во 2-11 классах составляет 34 учебные недели, в 1 классе - 33 учебных недели.
- 2.2. В 1-8 классах 5-ти дневная учебная неделя, во 9-11 классах – 6-ти дневная. Продолжительность уроков 45 минут, в 1-ом – классе 35 минут. Занятия начинаются в 9.00ч.
- 2.3. Обеспеченность учебной литературой 100%.
- 2.4. Учебно-материальная база позволяет осуществлять учебно-воспитательный процесс в полном объеме. В школе имеются спортивный и тренажерный залы. Оснащение спортивного зала 95%. В школе развивается система здоровьесберегающей деятельности. Ведется мониторинг здоровья и физического развития детей. Реализуются обучающие программы по формированию навыков здорового образа жизни и культуры здоровья. В летний период при школе работает оздоровительный лагерь, в котором в этом году отдохало 20 учащихся.
- 2.5. Охват горячим питанием учащихся составляет 100%
- 2.6. На конец 2015/2016 учебного года в школе работало 14 педагогов. По уровню квалификации коллектив имеет следующий состав: с высшей квалификационной категорией – 3 человека (21%) с первой квалификационной категорией – 9 учителей (64%), 1 педагог- соответствие занимаемой должности, 1 педагог не имеет квалификационной категории (декретный отпуск) Повышение квалификации пройдено 14 педагогами, 3 человека проходили повышение квалификации в 2015-2016 учебном году. 1 педагог имеет звание «Отличник Просвещения РФ», 3 педагога награждены грамотами Министерства Просвещения РФ.

III. Качество подготовки обучающихся

ТМКОУ «Диксонская средняя школа» реализует государственные образовательные программы, соответствующие типу ОУ.

Для 7-11 классов на основе федерального базисного учебного плана (Утвержден приказом Министерства образования РФ №1312 от 09.03.2004г).

Для 1-4 классов учебный план реализуется в соответствии с требованиями ФГОС НОО (Утверждены приказом Министерства образования РФ № 1897 от 17.12.2010г).

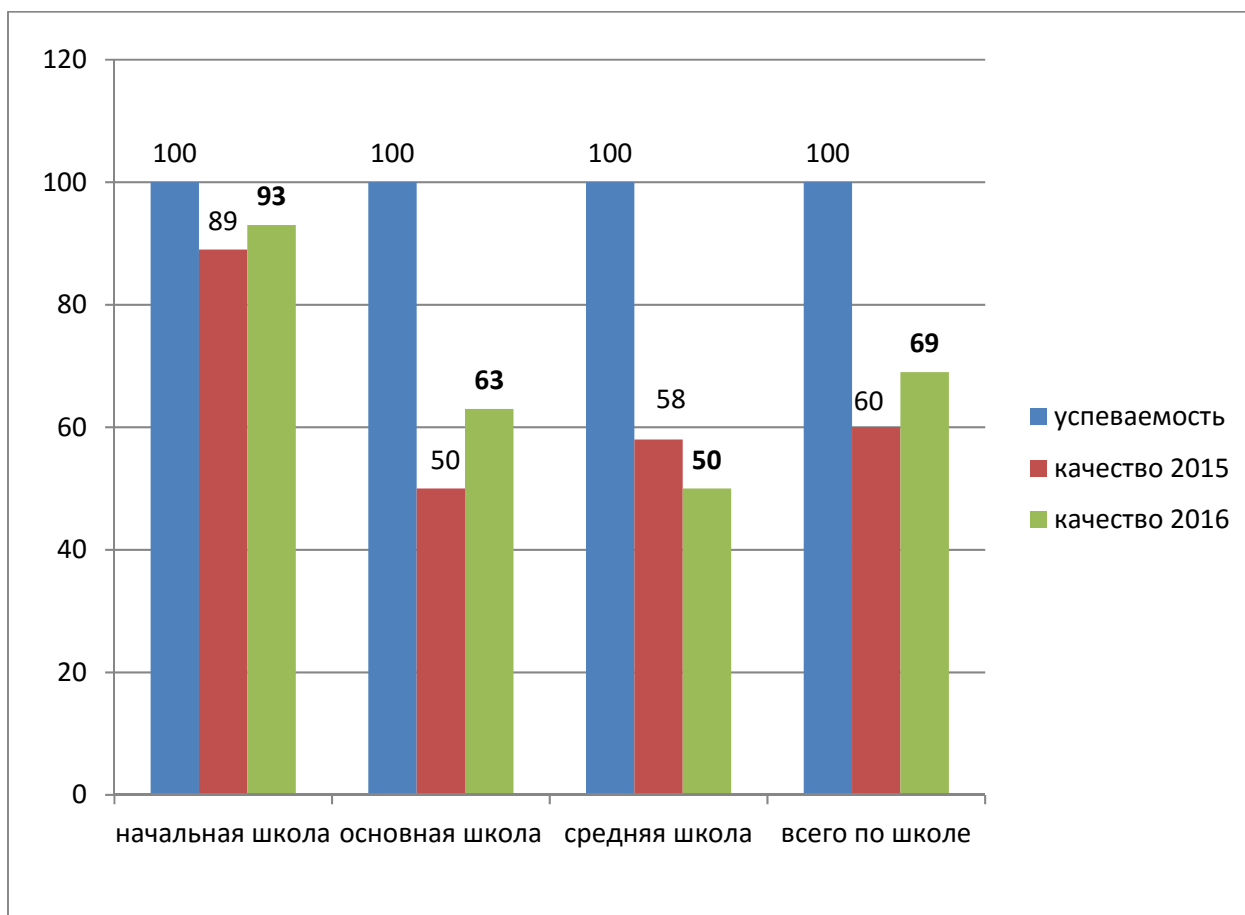
Для 5-6 класса учебный план реализуется в соответствии с требованиями ФГОС ООО (далее ФГОС), утвержденный приказом Минобрнауки России от 17.12.2010 N 1897 (ред. от 29.12.2014) "Об утверждении федерального государственного образовательного стандарта основного общего образования" (Зарегистрировано в Минюсте России 01.02.2011 N 19644).

3.1. Результативность (качество) по итогам реализации программ начального общего, основного общего, среднего (полного) общего образования

3.1.1. Качество обученности по итогам 2014-2015 уч. года



3.1.2. Качество обученности по школе в сравнении с 2014-2015 учебным годом



3.2. Итоги внешних экспертиз по итогам 2015 – 2016 учебного года:

3.2.1. Результаты ИКР в 4-м классе в сравнении с 2014/15 учебным годом.

предмет	кол-во выполнявших		% выполнения		% качества (среднее значение по классу)		По региону (среднее значение)	
	2014/15	2015/16	2014/15	2015/16	2014/15	2015/16	2014/15	2015/16
Читательская грамотность	1	2	100	100	77,78	86,11	70,59	70,75
Групповой проект	-	2	-	100	-	83,33	-	75,02

3.2.2. Результаты Всероссийских проверочных работ в 4 классе 2015/16

предмет	кол-во выполнявших		% выполнения		% качества		По региону	
	2014/15	2015/16	2014/15	2015/16	2014/15	2015/16	2014/15	2015/16
Русский язык	1	2	100	100	96,55	100	77,93	86,8
Математика	1	2	100	100	76	100	77,53	77,5
Окружающий мир	-	2	-	100	-	100	-	62,8

3.2.2. Результаты государственной (итоговой) аттестации в 9 –м классе

предмет	кол-во выполнивших	% выполнения	Средний балл по школе
Русский язык	3	100%	36
Математика	3	100%	21
Обществознание	2	100%	31
Химия	1	100%	21
Биология	1	100%	26
Физика	2	100%	24,5

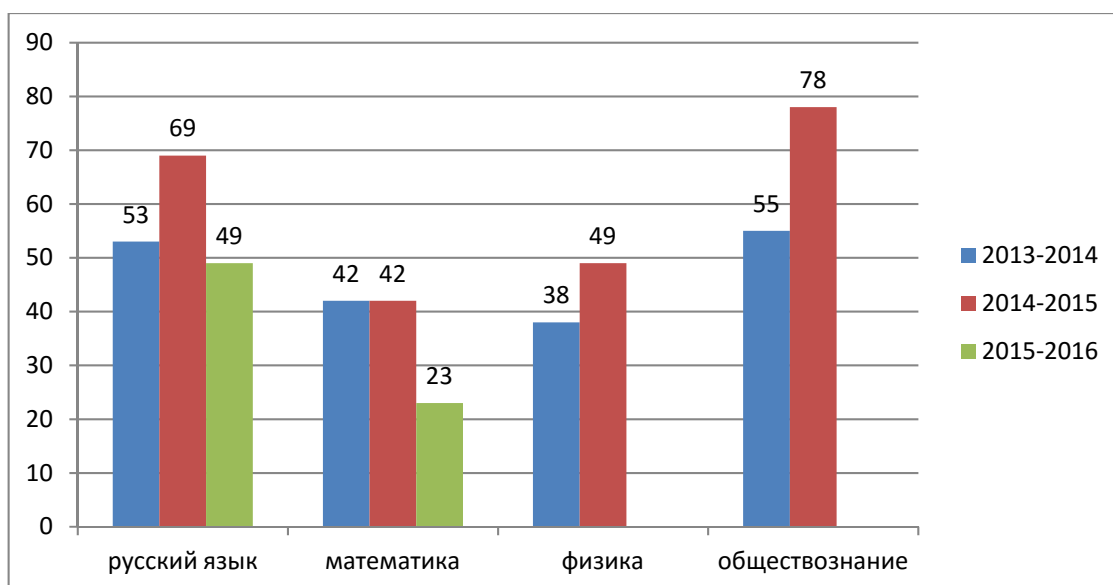
3.2.3. Результаты единого государственного экзамена

предмет	кол-во сдающих	% выполнения	средний балл по школе	минимальный балл	Средний балл по краю
Русский язык	3	100%	49	24	63,4
Математика (базовый уровень)	3	100%	9	7	
Математика (профильный уровень)	2	89%	23	27	
Обществознание	1	100%	44	42	
География	1	100%	34	36	49,6
Биология	1	100%	38	36	52,8
Физика	1	100%	44	36	51,2

3.3. Сведения о результатах ЕГЭ (11 класс) за последние три года

учебный год	кол-во учащихся в	кол-во сдававших	предмет	«5»		«4»		«3»		«2»		средний балл выполнения
				кол-во	%	кол-во	%	кол-во	%	кол-во	%	
2013 - 2014	2	2	Русский язык	0	0	1	50	1	50	0	0	53
		2	Математика	0	0	0	0	2	100	0	0	42
		1	История	0	0	0	0	1	100	0	0	45
		2	Обществознание	0	0	1	50	1	50	0	0	55
		1	Физика	0	0	0	0	1	100	0	0	38
2014 - 2015	9	9	Русский язык	5	56	1	11	3	33	0	0	69
		2	Математика (базовый)	0	0	1	50	1	50	0	0	10,5
		9	Математика (профильный)	1	11	3	34	4	44	1	11	42
		1	Обществознание	1	100	0	0	0	0	0	0	78
		4	Физика	0	0	1	25	3	75	0	0	49,3
2015 - 2016	3	3	Русский язык	0	0	0	0	3	100	0	0	49
		3	Математика (базовая)	0	0	0	0	2	67	1	33	9
		2	Математика (профильная)	0	0	0	0	0	0	2	100	23
		1	география	0	0	0	0	0	0	1	100	34
		1	биология	0	0	0	0	1	33	0	0	38
		1	обществознание	0	0	0	0	1	33	0	0	44
		1	физика	0	0	0	0	1	33	0	0	44

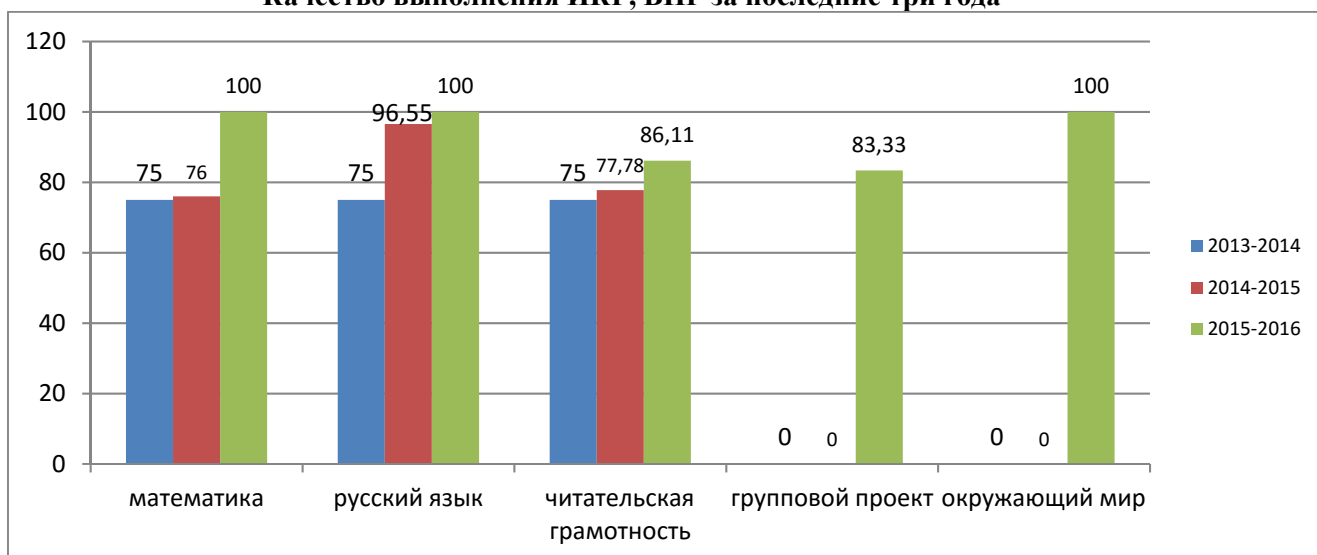
Средний балл выполнения ЕГЭ за последние три года



3.4. Сведения о результатах итоговых контрольных работ за последние три года

Учебный год	Предмет	Успеваемость	Качество
2013-2014	Математика	75%	75%
	Русский язык	75%	75%
	Обще учебные умения	100%	75%
2014-2015	Математика	100%	76
	Русский язык	100%	96,55
	Читательская грамотность	100%	77,78
2015-2016	Читательская грамотность	100%	86,11
	Групповой проект	100%	83,33
	Русский язык	100%	100
	Математика	100%	100
	Окружающий мир	100%	100

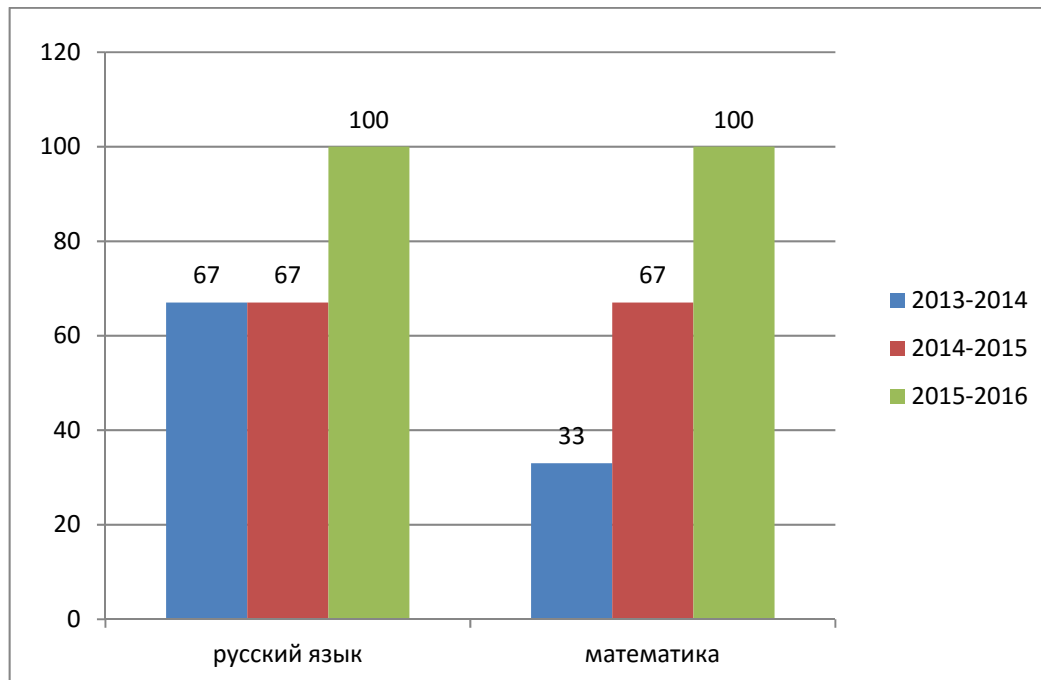
Качество выполнения ИКР, ВПР за последние три года



3.5. Сведения о результатах ОГЭ (9 класс) за последние три года

учебный год	количество учащихся в классе	кол-во сдававших	предмет	«5»		«4»		«3»		«2»		Процент качества
				кол-во	%	кол-во	%	кол-во	%	кол-во	%	
2013-2014	3	3	Русский язык	1	33	1	33	1	34	0	0	67
		3	Математика	1	33	0	0	2	67	0	0	33
2014-2015	3	3	Русский язык	0	0	2	67	1	33	0	0	67
		3	Математика	0	0	2	67	1	33	0	0	67
2015-2016	3	3	Русский язык	3	100	0	0	0	0	0	0	100
		3	Математика	1	33	2	67	0	0	0	0	100
		1	Химия	0	0	1	100	0	0	0	0	100
		1	Обществознание	0	0	2	100	0	0	0	0	100
		2	Физика	0	0	2	100	0	0	0	0	100
		1	Биология	0	0	1	100	0	0	0	0	100

Качество выполнения ОГЭ за последние три года



IV. Дополнительное образование

Дополнительное образование в школе представлено следующими направлениями:

- физкультурно-спортивное направление;
- общеинтеллектуальное

- социальное направления.

№ п/п	Наименование кружка	Класс	Количество часов в неделю
1	"Почемучка"	1-4	4
2	"Я исследователь"	1-5	4
3	спортивная секция по мини - футболу	5-11	3
4	Секция ОФП	5-7	2
5	"Здоровячок"	1-5	4
6	«Исток»	5-9	5
7	«Информатика»	5-11	5
	ВСЕГО:		27 ч

V. Достижения обучающихся в олимпиадах (региональных и всероссийских).

Участие во Всероссийских предметных олимпиадах за 2015-2016 учебный год:

Результаты муниципального этапа олимпиады школьников:

▶ русский язык, 2 место – Низовцева Ирина, 7 класс, учитель Низовцева Д.Г.

Муниципальный тур научно - практической конференции «Золотое перо»:

1. Красильникова С., 7 класс (призер), руководитель Низовцева Д.Г.
2. Филатова С., 6 класс (призер), руководитель Амерханова А.И.
3. Низовцев Р., 9 класс (призер), руководитель Низовцева Д.А.
4. Низовцева Т., 1 класс (участник), руководитель Хомяченко Е.А.
5. Низовцев А., 3 класс (участник), руководитель Коптелова Л.В.
6. Бельков Д., 4 класс (участник), руководитель Белешова В.Ю.,
7. Данильченко И., 10 класс (участник), руководитель Дубровская Н.А.

В рамках программы «Одаренные дети Таймыра» учащиеся принимают активное участие в конкурсах различного уровня.

Участие школы в конкурсах, олимпиадах за 2014-2015 учебный год (в сравнении)

№	Название конкурса	Результат
1 класс		
1.	Конкурс рисунков «Таймыр – моя малая родина»	Мамаева В., призер
2.	Конкурс «Зеленая поляна»	Низовцева Т, призер, Бельков Д, 1 место
3.	Конкурс «Эко - игрушка»	Красильникова И., призер
4.	Конкурс «Все это было не со мной»	Красильникова И, Дубровская В., призеры
5.	НПК «Золотое перо» работа «Уховертка»	Низовцева Т., участие
6.	Конкурс рисунков «25 лет МЧС»	участие
7.	Конкурс рисунков «Идеальная улица глазами ребенка»	участие
8.	Конкурс «Зимняя планета детства»	1 место (3 кл), 3 место (4кл)
9.	Конкурс проектов «Золотая рыбка» «Что за чудо этот блин»	Низовцев А., 3 место
10.	Конкурс «Золотая рыбка» декоративно - прикладного искусства «Новогодняя гостиная Деда Мороза»	Низовцев А., 2 место

11.	Международная дистанционная олимпиада «По основам наук» для 1- 4 классов (Всероссийский образовательный портал)	Новоселова Л., 2 место Курбанова Н., 2 место
12.	Всероссийская дистанционная олимпиада	
	По окружающему миру «Тайны природы»	Фещуков С., 1 место
	По литературе «Волшебный мир книг»	Курбанова Н.,
	По русскому языку «Самый грамотный»	Новоселова Л.
	По математике «Я считаю, вычисляю»	Низовцев А., Земсков С.
13.	Конкурс проектов «Золотая рыбка» «Как музыка влияет на человека»	2 место Бельков Д.
14.	«Познание и творчество» по номинациям:	
	Математика	Мамаева В., 1 место
	Русский язык	Дубровская В., 1 место
	Литературное чтение	Мамаева В., 1 место
	Биология	Низовцева Т., 1 место
	ОБЖ	Иванов С.,
	Русский язык	Микитюк Т.
	«Математическая шкатулка»	Филатова С. (6 класс), призер
	"Мифы Древней Греции"	Победитель Котова Алена, ученица 6 класса
	«Родное слово», летний тур	Микитюк Жанна ученица 6 класса
15.	Бесплатная образовательная олимпиада по математике для 5-6 классов	3 место (6 класс)
16.	Муниципальный конкурс сочинений «Моя малая родина Таймыр»	Низовцева Ирина, Красильникова Светлана (призер), Котова Алена
17.	Муниципальный конкурс чтецов «Все это было не со мной...»	Участники: Котова Алена, Филатова Света, Низовцева Ирина, Габриелов Артур
18.	Игра – конкурс «Русский медвежонок»	16 человек
19.	Международный конкурс «British Bulldog»	18 человек.
20.	Международный дистанционный блиц-турнир "Золотое перо"	Красильникова С., 2 место Низовцева И., 2 место Низовцев Р. (сертификат участника)
21.	Международный дистанционный блиц-турнир "Родное слово"	Котова А., 2 место Филатова С., 1 место
22.	Дистанционное участие олимпиада "Весна-2016" проекта "Инфоурок" по русскому языку	Красильникова А., 1 место Котова А., 2 место Филатова С., 2 место
23.	Дистанционное участие олимпиада "Весна-2016" проекта "Инфоурок" по литературе	Красильникова А., 1 место Котова А., 3 место Филатова С., 3 место Низовцева И., 3 место
24.	Мероприятие viderok.net «Олимпиада по истории»	Дубровский В., диплом III степени Данильченко А., диплом III степени

V. Перспективы и планы развития

Цель деятельности учреждения на 2016/2017 учебный год: повышение эффективности образовательного процесса через применение современных подходов к организации образовательной деятельности, непрерывное совершенствование профессионального уровня и педагогического мастерства учителя.

Задачи:

1. Повышение эффективности проведения всех видов учебных занятий, качества обучения школьников в условиях перехода на новые Федеральные государственные образовательные стандарты в основной школе.
2. Подтверждение качества знаний результатами независимых экспертиз.
3. Создание условий для выявления, сопровождения и поддержки одаренных детей.
4. Сохранение и укрепление здоровья школьников.
6. Совершенствование работы школьных методических объединений.

Директор _____
(подпись)

М.П.

Л.И. Вахрушева
(Ф.И.О.)

**ПОКАЗАТЕЛИ
ДЕЯТЕЛЬНОСТИ ТМК ОУ «ДИКСОНСКАЯ СРЕДНЯЯ ШКОЛА»,
ПОДЛЕЖАЩЕЙ САМООБСЛЕДОВАНИЮ**

№ п/п	Показатели	13/14	14/15	15/16
1.	Образовательная деятельность			
1.1	Общая численность учащихся	48	46	43
1.2	Численность учащихся по образовательной программе начального общего образования	14	12	17
1.3	Численность учащихся по образовательной программе основного общего образования	23	22	20
1.4	Численность учащихся по образовательной программе среднего общего образования	11	12	6
1.5	Численность/удельный вес численности учащихся, успевающих на "4" и "5" по результатам промежуточной аттестации, в общей численности учащихся	32/67%	26/ 60%	23/ 64%
1.6	Средний балл государственной итоговой аттестации выпускников 9 класса по русскому языку	34	31	36
1.7	Средний балл государственной итоговой аттестации выпускников 9 класса по математике	16	16	21
1.8	Средний балл единого государственного экзамена выпускников 11 класса по русскому языку	52	69	49
1.9	Средний балл единого государственного экзамена выпускников 11 класса по математике	42	42	23
1.10	Численность/удельный вес численности выпускников 9 класса, получивших неудовлетворительные результаты на государственной итоговой аттестации по русскому языку, в общей численности выпускников 9 класса	0/ 0%	0/ 0%	0/ 0%
1.11	Численность/удельный вес численности выпускников 9 класса, получивших неудовлетворительные результаты на государственной итоговой аттестации по математике, в общей численности выпускников 9 класса	0/0%	0/0%	0/ 0%
1.12	Численность/удельный вес численности выпускников 11 класса, получивших результаты ниже установленного минимального	0/ 0%	0/ 0%	0/ 0%

	количества баллов единого государственного экзамена по русскому языку, в общей численности выпускников 11 класса			
1.13	Численность/удельный вес численности выпускников 11 класса, получивших результаты ниже установленного минимального количества баллов единого государственного экзамена по математике, в общей численности выпускников 11 класса	0/ 0%	1/ 11%	1/ 33%
1.14	Численность/удельный вес численности выпускников 9 класса, не получивших аттестаты об основном общем образовании, в общей численности выпускников 9 класса	0/ 0%	0/0 %	0/0%
1.15	Численность/удельный вес численности выпускников 11 класса, не получивших аттестаты о среднем общем образовании, в общей численности выпускников 11 класса	0/ 0%	0/ 0%	1/33%
1.16	Численность/удельный вес численности выпускников 9 класса, получивших аттестаты об основном общем образовании с отличием, в общей численности выпускников 9 класса	0/ 0%	0/ 0%	0/ 0%
1.17	Численность/удельный вес численности выпускников 11 класса, получивших аттестаты о среднем общем образовании с отличием, в общей численности выпускников 11 класса	0/ 0%	1/ 11%	0/ 0%
1.18	Численность/удельный вес численности учащихся, принявших участие в различных олимпиадах, смотрах, конкурсах, в общей численности учащихся	42/ 88%	40/ 87%	43/ 100%
1.19	Численность/удельный вес численности учащихся - победителей и призеров олимпиад, смотров, конкурсов, в общей численности учащихся, в том числе:	23/ 55%	25/ 62,5%	38/ 88%
1.19.1	Регионального уровня	3/ 7%	6/ 10%	11/ 26 %
1.19.2	Федерального уровня	20/ 48%	19/ 35%	20/ 74%
1.19.3	Международного уровня	0/ 0%	0/ 0%	7/ 16%
1.20	Численность/удельный вес численности учащихся, получающих образование с углубленным изучением отдельных учебных предметов, в общей численности учащихся	0/ 0%	0/ 0%	0/ 0%
1.21	Численность/удельный вес численности учащихся, получающих образование в рамках профильного обучения, в общей численности учащихся	0/ 0%	0/ 0%	0/ 0%

1.22	Численность/удельный вес численности обучающихся с применением дистанционных образовательных технологий, электронного обучения, в общей численности учащихся	0/ 0%	0/ 0%	0/ 0%
1.23	Численность/удельный вес численности учащихся в рамках сетевой формы реализации образовательных программ, в общей численности учащихся	0/ 0%	0/ 0%	0/ 0%
1.24	Общая численность педагогических работников, в том числе:	14	14	14
1.25	Численность/удельный вес численности педагогических работников, имеющих высшее образование, в общей численности педагогических работников	13/ 93%	13/ 93%	13/ 93%
1.26	Численность/удельный вес численности педагогических работников, имеющих высшее образование педагогической направленности (профиля), в общей численности педагогических работников	13/ 93%	13/ 93%	13/ 93%
1.27	Численность/удельный вес численности педагогических работников, имеющих среднее профессиональное образование, в общей численности педагогических работников	1/ 7%	1/ 7%	1/ 7%
1.28	Численность/удельный вес численности педагогических работников, имеющих среднее профессиональное образование педагогической направленности (профиля), в общей численности педагогических работников	1/ 7%	1/ 7%	1/ 7%
1.29	Численность/удельный вес численности педагогических работников, которым по результатам аттестации присвоена квалификационная категория, в общей численности педагогических работников, в том числе:	12/ 86%	12/ 86%	12/ 86%
1.29.1	Высшая	1/ 7%	2/ 14%	3/ 21%
1.29.2	Первая	11/ 79%	10/ 72%	9/ 65%
1.30	Численность/удельный вес численности педагогических работников в общей численности педагогических работников, педагогический стаж работы которых составляет:			
1.30.1	До 5 лет	2/ 14%	1/ 7%	0/ 0%
1.30.2	Свыше 30 лет	2/ 14%	2/ 14%	2/ 14%
1.31	Численность/удельный вес численности педагогических работников в общей численности педагогических работников в	1/ 7%	1/ 7%	0/ 0%

	возрасте до 30 лет			
1.32	Численность/удельный вес численности педагогических работников в общей численности педагогических работников в возрасте от 55 лет	2/ 14%	2/ 14%	3/ 21%
1.33	Численность/удельный вес численности педагогических и административно-хозяйственных работников, прошедших за последние 5 лет повышение квалификации/профессиональную переподготовку по профилю педагогической деятельности или иной осуществляемой в образовательной организации деятельности, в общей численности педагогических и административно-хозяйственных работников	12/ 86%	13/ 93%	14/ 100%
1.34	Численность/удельный вес численности педагогических и административно-хозяйственных работников, прошедших повышение квалификации по применению в образовательном процессе федеральных государственных образовательных стандартов, в общей численности педагогических и административно-хозяйственных работников	7/ 50%	13/ 93%	14/ 100%
2.	Инфраструктура			
2.1	Количество компьютеров в расчете на одного учащегося	0,54	0,65	1,1
2.2	Количество экземпляров учебной и учебно-методической литературы из общего количества единиц хранения библиотечного фонда, состоящих на учете, в расчете на одного учащегося	33	34	32
2.3	Наличие в образовательной организации системы электронного документооборота	да	да	да
2.4	Наличие читального зала библиотеки, в том числе:	да	да	да
2.4.1	С обеспечением возможности работы на стационарных компьютерах или использования переносных компьютеров	да	да	да
2.4.2	С медиатекой	да	да	да
2.4.3	Оснащенного средствами сканирования и распознавания текстов	да	да	да
2.4.4	С выходом в Интернет с компьютеров, расположенных в помещении библиотеки	да	да	да
2.4.5	С контролируемой распечаткой бумажных материалов	да	да	да
2.5	Численность/удельный вес численности учащихся, которым обеспечена возможность пользоваться широкополосным	48/100%	46/ 100%	43/100%

	Интернетом (не менее 2 Мб/с), в общей численности учащихся			
2.6	Общая площадь помещений, в которых осуществляется образовательная деятельность, в расчете на одного учащегося	60м ²	60м ²	60м ²